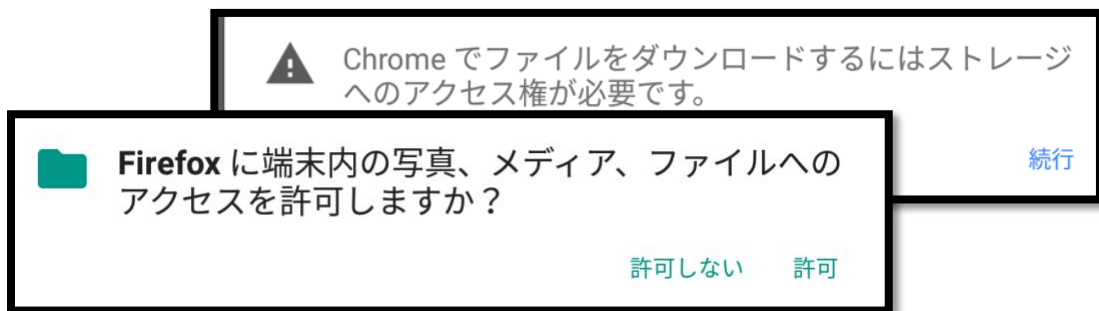



## インスタリンクウォッチ用アプリのインストール

Androidのタブレットなどをお使いで、Google Playからアプリのインストールができない場合は、株式会社自立コムホームページのリンクより直接アプリをダウンロードすることができます。ご利用の端末の種類、OSのバージョン、端末の設定状況、お使いのブラウザにより表示される内容が異なりますので適宜読み替えてください。

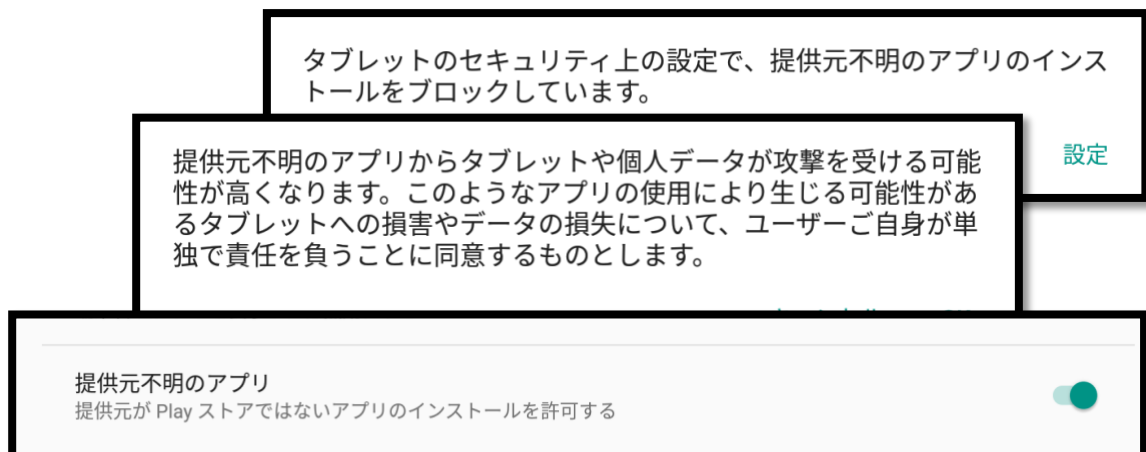
1. アプリを入れるAndroid端末で、株式会社自立コムホームページのインスタリンクの商品ページからアプリをダウンロードします。アプリのダウンロードは [このリンク](#) からでもダウンロードできます。
2. 次のような表示が出たら確認して先に進めます。。



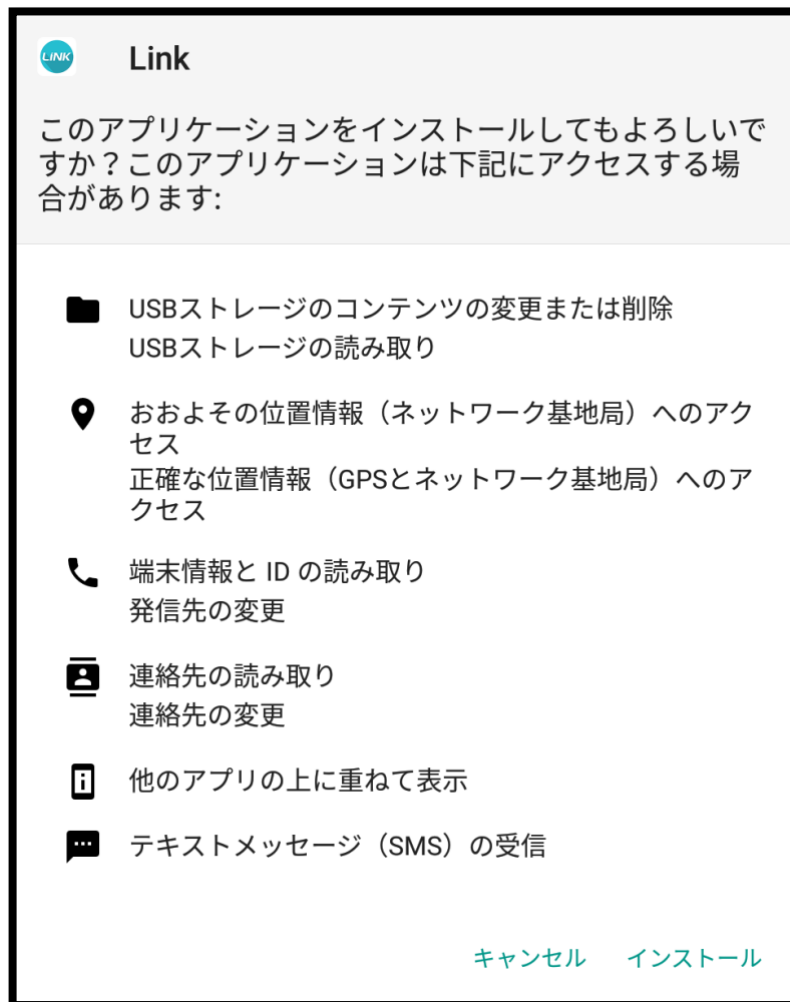
3. ダウンロードしたファイルを開きます。



4. 「提供元不明のアプリ」のインストールを許可するように設定します。



5. 表示を確認してインストールします。



6. BluetoothをONにします。

