

スマホが 屋内信号装置になる!

新しい生活スタイルへ
ベルマンモバイル **誕生**

発売開始日:2023年6月中旬予定

トイレにいても、洗面所でも、
家のどこでも、庭にいたって
自分のスマホやウォッチで
知ることができる安心感
ぜひ、体感してみてください。



ベルマンビジットシステム専用
屋内信号装置の通知を
スマホで受信



専用発信器と接続したら
アプリを入れて
開始ボタンを押すだけ

振動 × 通知



一度開始したらずっと監視
画面を開いてなくても
通知でお知らせ!

通知センターで確認



お持ちの
スマートウォッチに
通知が来ます

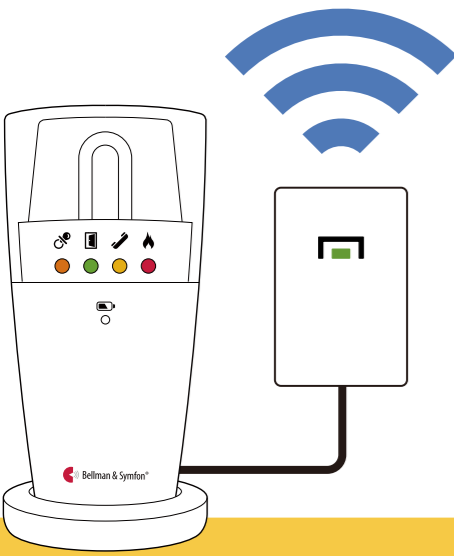


※ 非対応のスマートウォッチ
もございます。

CAMPAIGN

ベルマンモバイルセット先行予約

予定セット規定数がなくなり次第終了



受信個数無制限

受信器につけた専用発信器の信号を...

アプリを入れた全スマホが受信!
しかもアプリは無料!

ステップ3 はじめよう

1 フラッシュ受信器裏面にモバイル発信器を接続
※ 2つ電源を使用

LEDが青く点灯

モバイル発信器をベッドシェーカ用差込口へ
フラッシュ受信器電源ケーブル

2 ベルマンモバイルをインストール

Download on the App Store
GET IT ON Google Play

ベルマンモバイル 検索

3 準備完了! 受信を開始しよう

各セットの「ドアセンサ発信器」は呼び出しボタンまたはマルチセンサ発信器に変更できます。

各セット価格 **¥87,400** +消費税(セットに明記)


SET-01

・モバイル発信器
消費税:¥1,200



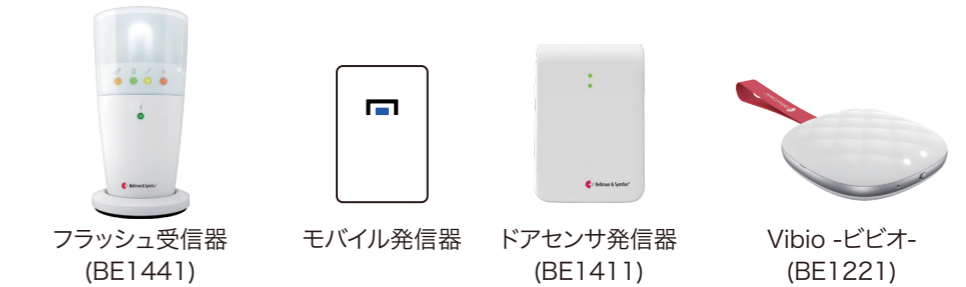
SET-02

・モバイル発信器
・アラームクロック
消費税:¥3,000



SET-03

・モバイル発信器
・アラームクロック
消費税:¥3,000



屋内信号装置とは 音を光や振動に変えて知らせくれる福祉機器

各発信器から信号がくると
フラッシュ受信器が光る!



Bellman & Symfon®
**ベルマンビジットシステムは
受信器を電源に挿す。
発信器(電池式)を置く。
届いたその日から使えます。**

- 工事? 不要です!
- ペアリング? 不要です!
- 設定? 不要です!
- ◎ LINEで手話対応OK!
- ◎ 当社や代理店で設置もOK!
(地域により対応)

屋内信号装置は 日常生活用具の給付対象品

屋内信号装置は「聴覚障害者用日常生活用具」の給付対象品です。身体障害者手帳の2級以上を所持する方に対して、居住地の自治体から、87,400円を上限として支給される制度です。

当社、または代理店がサポートいたします。ご相談ください。

JiritsuCom より良い聞こえとコミュニケーションのために

ほぼすべての商品が購入前に
1週間無料貸し出しOK!
自立コム 検索
https://www.jiritsu.com

Tel. 03-3476-2160 Fax. 03-3476-2425
株式会社 自立コム 〒150-0044 東京都渋谷区円山町 28-4

ビデオ通話で手話対応。

LINE \ AIじゃなくてスタッフが対応 /
LINE 公式アカウント

