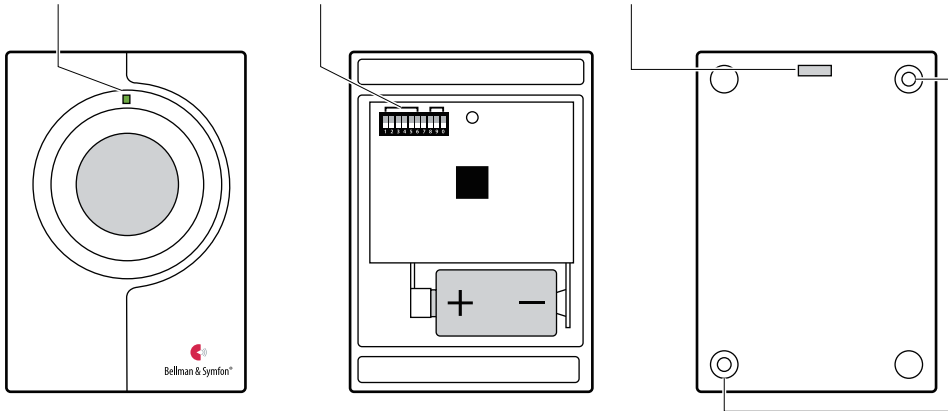


押しボタンを押すとベルマンビジットシステムの各受信器に無線信号を発信する室内専用のボタン型発信器です。
ストラップで首にかけたり、壁に設置して使用します。

押しボタンを押すと、受信器のLEDの緑（来客）が点灯します。



電池残量LED Radio/Signalスイッチ ストラップ取り付け穴 壁付け用ネジ穴



仕様

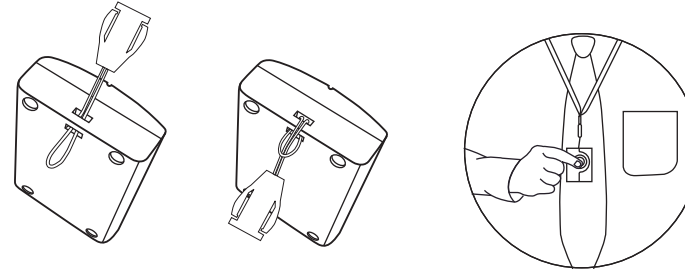
電源 電池 : 6Vアルカリ電池(28A)または6Vリチウム電池
電池寿命: 約2年
消費電力: 作動時: 35mA / 待機時: 0.05 μ A未満

サイズ / 重量
サイズ: 48 x 66 x 23 mm
重量: 40g (電池含: 50g)

無線 無線周波数帯 : 315MHz
無線設定スイッチ: 64通りの設定
到達範囲 : 障害物のない直線距離で約30m

動作環境
屋内利用のみ (防水性なし)

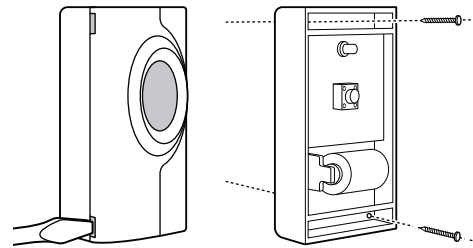
首にかけて使う



壁につけて使う

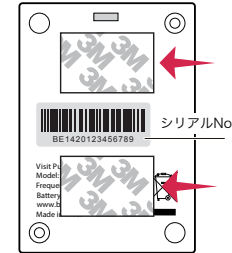
● ネジで取り付け

側面のくぼみにドライバーなどをさして開け、付属のネジで壁に設置します。



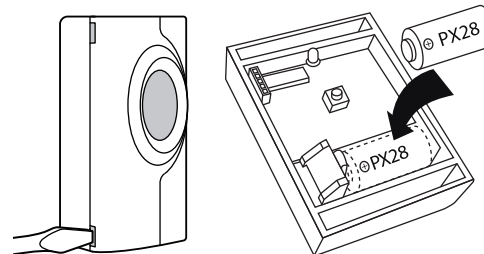
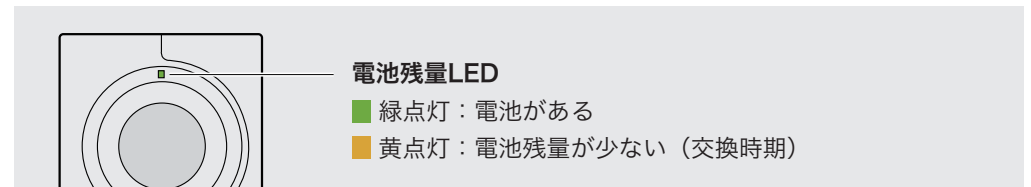
● 両面テープで取り付け

裏面に両面テープをシリアルNoを避けるようにはり、壁に設置します。



⚠️ ご注意
シリアルNoのシールを紛失した場合は、故障時など、保証を受けられない場合があります。

電池の交換



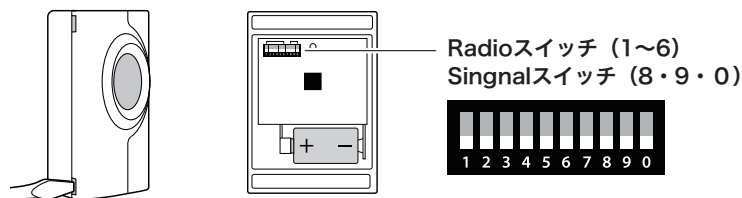
側面のくぼみにドライバーなどをさして開け、電池を交換します。

6Vアルカリ電池 (4LR44 / PX28A)
6Vリチウム電池 (PX28L)

無線 / 受信器パターン設定

通常は特に調整は必要ありません。必要に応じてご使用ください。

側面のくぼみにドライバーなどをさして開け「Radio/Singnalスイッチ」で設定します。



SIGNALスイッチ

※ 受信器の音と光を変更したい時など

受信器の信号パターンを変更

※ 音・振動・光は各種受信器の機能に依存します。

押しボタン	受信器通知パターン			
スイッチ	LED	音	振動	光
	● 緑 (ドア) 点灯	チャイム音 (低音) 1回	遅い	○
	● 緑 (ドア) 2回点滅	チャイム音 (低音) 2回	遅い	○
	● 緑 (ドア) 3回点滅	チャイム音 (高音) 1回	遅い	○
	● 緑 (ドア) 点滅	チャイム音 (高音) 2回	遅い	○
	● 黄 (電話/FAX) 点灯	ベル音 (低音) 1回	早い	○
	● 黄 (電話/FAX) 点滅	ベル音 (高音) 2回	早い	○
	● 橙 (赤ちゃん) 点灯	ベビーメロディー	普通	○
	● 橙 (赤ちゃん) 点滅	ベビーメロディー	普通	○

RADIOスイッチ

※ 受信器が正常に動作しない時など

無線の周波数を変更 (ペアリング)

寮や宿泊施設など、近くで別々にベルマンビジットシステムを使用する場合、無線の周波数を変更することで混信ないように設定できます。



各スイッチのON/OFFを任意に切替えて周波数を変更。(組合せ数64通り)

⚠️ ご注意

ベルマンビジットシステムの出荷時の無線設定は全て1~6がOFFです。無線設定を変更される場合、お使いの全ての発信器・受信器を同設定にする必要があります。他の機器に関してはそれぞれのマニュアルを参考にしてください。

故障かな?と思ったら

● 押しボタンを押しても反応しない。

- 押しボタンのLEDが緑に点灯しているか確認してください。LEDが点灯していない場合は電池交換をしてください。6Vアルカリ電池 (4LR44 / PX28A) または6Vリチウム電池 (PX28L)。
※ 注意: 電池の向き (+, -)
- 受信器の電池を確認してください。
- 受信器が電波到達範囲内にあることを確認してください。
- 全ての機器の無線設定が同一に設定されているか確認してください。

● 押しボタンのLEDが黄に点灯する。

- 電池残量が少なくなっています。お早めに電池交換をしてください。

● 本体が無線を発信していないのに受信器が作動する。

- 近くに同一の無線電波を発する他の製品がある可能性があります。
「無線 / 受信器パターン設定」無線の周波数を変更を参考に、周波数を変更してください。
※ ベルマンビジットシステム以外の無線に反応する場合もございます。

● 受信器で別のLEDが反応する

- 「無線 / 受信器パターン設定」受信器の信号パターンを変更を参考に7,8,9,0を全て下に下げてください。(初期設定)

品質保証

ご購入後一年間は、製造に起因する材質上、性能上の欠陥につきましては、修理または商品交換にて品質保証いたします。使用上の不注意による故障や製品に付属するケーブル類の断線・破損は保証対象外となります。

販売代理店: ご購入日

年 月 日